

ALLIANZ FÜR EINEN BESSEREN PERSONALSCHÜSSEL

Demografische Entwicklung in Thüringen mit Blick auf Kinderzahlen und Vorausberechnung der Kindertagesbetreuung

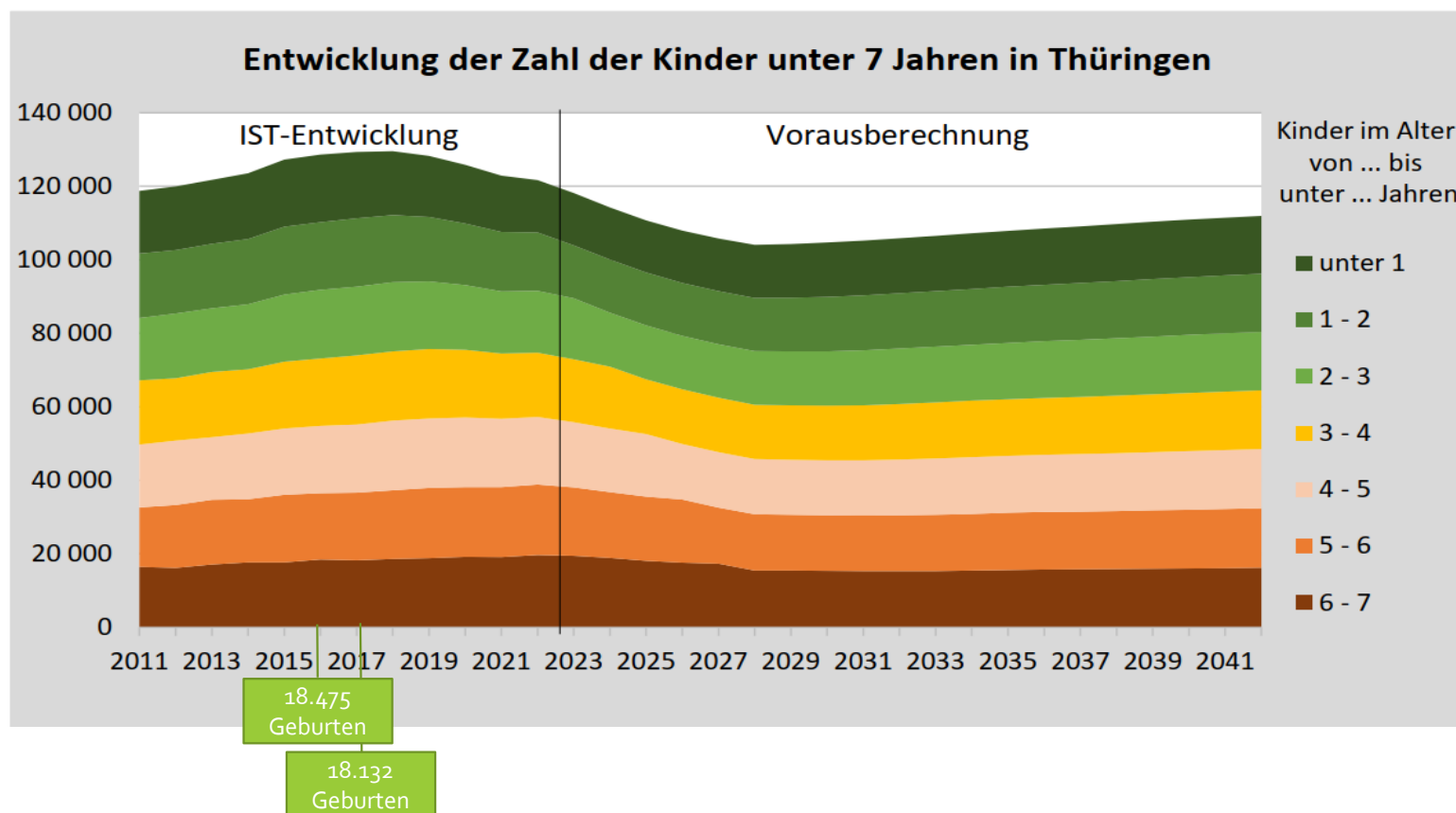


Astrid Exel (Referentin Kindergarten DRK LV Thüringen)

ALLIANZ FÜR EINEN BESSEREN PERSONALSCHÜSSEL

Demografische Entwicklung in Thüringen mit Blick auf Kinderzahlen und Vorausberechnung der Kindertagesbetreuung

Entwicklung der Zahl der Kinder nach Altersjahren

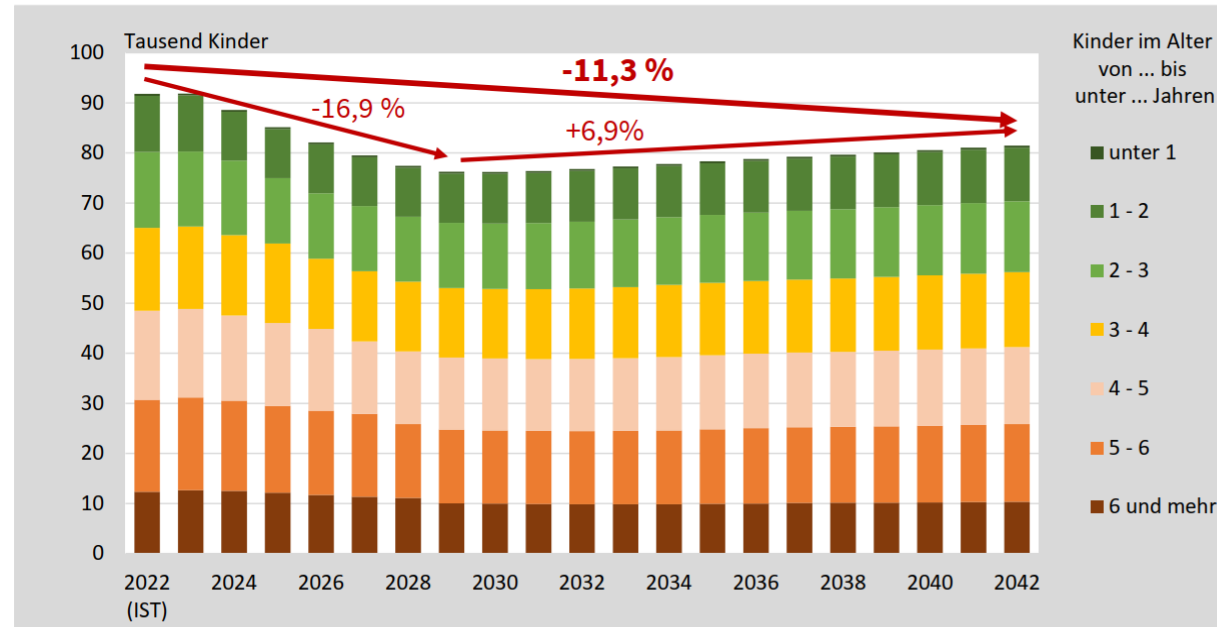


Quelle: TLS; Präsentation „Chancen und Herausforderungen für die Kindertagesbetreuung im Kontext des demografischen Wandels in Thüringen“; Oktober 2023

ALLIANZ FÜR EINEN BESSEREN PERSONALSCHÜSSEL

Demografische
Entwicklung
in Thüringen
mit Blick auf
Kinderzahlen und
Vorausberechnung der
Kindertagesbetreuung

Voraussichtliche Zahl der Kinder in Kindertagesbetreuung in Thüringen 2022-2042 nach Altersjahren der Kinder



Rückgang der betreuten Kinder insgesamt:
-10,3 Tausend
-11,3 Prozent

höchster Stand 2019:

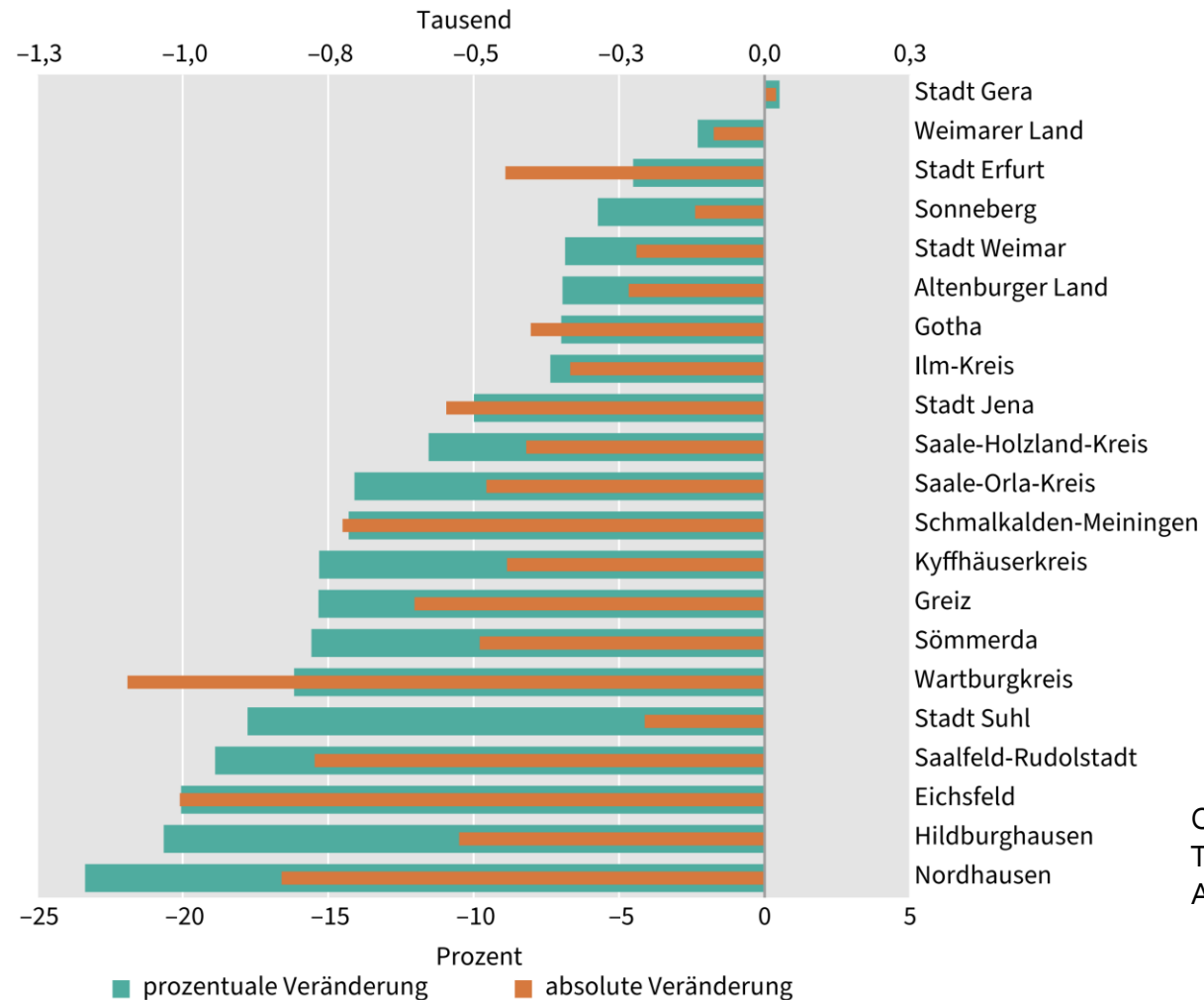
95.800 Kinder
in Thüringer
Kindergärten

Quelle: TLS; Präsentation „Chancen und Herausforderungen für die Kindertagesbetreuung im Kontext des demografischen Wandels in Thüringen“; Oktober 2023

ALLIANZ FÜR EINEN BESSEREN PERSONALSCHÜSSEL

Demografische
Entwicklung
in Thüringen
mit Blick auf
Kinderzahlen und
Vorausberechnung der
Kindertagesbetreuung

Abbildung 5: Kinder in Kindertageseinrichtungen und in öffentlich geförderter Kindertagespflege nach Kreisen - Veränderung 2042 zu 2022



Quelle:
TLS; Statistisches Monatsheft
August 2023

Kinder in öffentlich geförderter Kindertagespflege*) und in Tageseinrichtungen für Kinder														Personalstellenbedarf									
Jahr	insgesamt		davon im Alter von ... bis unter ... Jahren												bei 9h Betreuung und 39h Wochenarbeitszeit								
			unter 1	1 – 2	2 – 3	3 – 4	4 – 5	5 – 6	6 – 7	7 und	Gesamt Ist	Differenz zum Vorjahr	Gesamt bei 1:12 ab 3. Lj.	Differenz zu 2023 IST Pers.									
	aktueller Schlüssel		0,369	0,246	0,185	0,123	0,105	0,092	0,092	0,074													
jeweils in 1 000																							
2022 (IST)	91,8		0,4	148	11,2	2757	15,1	2788	16,6	2043	17,8	1878	18,4	1698	11,8	1089	0,6	44	12.445				
Voraussichtliche Entwicklung																							
2023	91,8		0,3	111	11,2	2757	15	2769	16,5	2031	17,7	1867	18,5	1708	12	1108	0,6	44	12.395	-51			
2024	↑	88,6		0,3	111	9,8	2412	14,9	2751	16,1	1982	17	1793	18	1662	11,9	1098	0,6	44	11.853	-542	12.258	-136
2025		85,1		0,3	111	9,8	2412	13,1	2418	15,9	1957	16,6	1751	17,3	1597	11,5	1062	0,6	44	11.352	-501	12.527	132
2026		82,1		0,3	111	9,8	2412	13,1	2418	14	1723	16,3	1720	16,8	1551	11,1	1025	0,6	44	11.004	-349	12.146	-249
2027		79,5		0,3	111	9,8	2412	13	2400	14	1723	14,5	1530	16,5	1523	10,8	997	0,6	44	10.740	-264	11.832	-563
2028		77,4		0,3	111	9,8	2412	13	2400	13,9	1711	14,5	1530	14,7	1357	10,6	978	0,6	44	10.543	-197	11.574	-821
2029		76,2		0,4	148	9,8	2412	13	2400	13,9	1711	14,4	1519	14,7	1357	9,5	877	0,6	44	10.468	-75	11.463	-932
2030		76,2		0,4	148	9,9	2437	13,1	2418	13,9	1711	14,3	1509	14,6	1348	9,5	877	0,5	37	10.484	16	11.474	-921
2031		76,4		0,4	148	10	2462	13,2	2437	14	1723	14,4	1519	14,6	1348	9,4	868	0,5	37	10.541	57	11.529	-865
2032		76,8		0,4	148	10,2	2511	13,3	2455	14,1	1735	14,4	1519	14,6	1348	9,4	868	0,5	37	10.621	80	11.609	-785
2033		77,3		0,4	148	10,2	2511	13,5	2492	14,2	1748	14,5	1530	14,6	1348	9,4	868	0,5	37	10.680	60	11.671	-724
2034		77,8		0,4	148	10,3	2535	13,5	2492	14,4	1772	14,6	1540	14,7	1357	9,4	868	0,5	37	10.749	69	11.745	-650
2035		78,3		0,4	148	10,3	2535	13,6	2511	14,4	1772	14,8	1561	14,9	1375	9,4	868	0,5	37	10.807	58	11.812	-582
2036		78,8		0,4	148	10,4	2560	13,7	2529	14,5	1785	14,9	1572	15	1385	9,5	877	0,5	37	10.892	84	11.905	-490
2037		79,2		0,4	148	10,4	2560	13,7	2529	14,6	1797	14,9	1572	15,1	1394	9,6	886	0,5	37	10.923	31	11.942	-453
2038		79,7		0,4	148	10,5	2585	13,8	2548	14,6	1797	15	1582	15,1	1394	9,7	895	0,5	37	10.985	63	12.009	-385
2039		80,1		0,4	148	10,6	2609	13,9	2566	14,7	1809	15,1	1593	15,2	1403	9,7	895	0,5	37	11.061	75	12.089	-305
2040		80,6		0,4	148	10,6	2609	14	2585	14,8	1822	15,2	1604	15,3	1412	9,7	895	0,5	37	11.111	51	12.145	-250
2041		81		0,4	148	10,7	2634	14,1	2603	14,9	1834	15,3	1614	15,4	1422	9,8	905	0,5	37	11.196	84	12.237	-158
2042		81,5		0,4	148	10,7	2634	14,1	2603	15	1846	15,4	1625	15,5	1431	9,9	914	0,5	37	11.237	41	12.286	-109

ab Sept. 24

-3.300

8,9

-722

-89

Quellen
 Kinderzahlen und Vorausberechnung: Statistisches Monatsheft August 2023, Thüringer Landesamt für Statistik
 Schlüsselberechnung TMBJS

Demografische Entwicklung in Thüringen mit Blick auf Kinderzahlen und Vorausberechnung der Kindertagesbetreuung

Zahlen - Daten - Fakten:

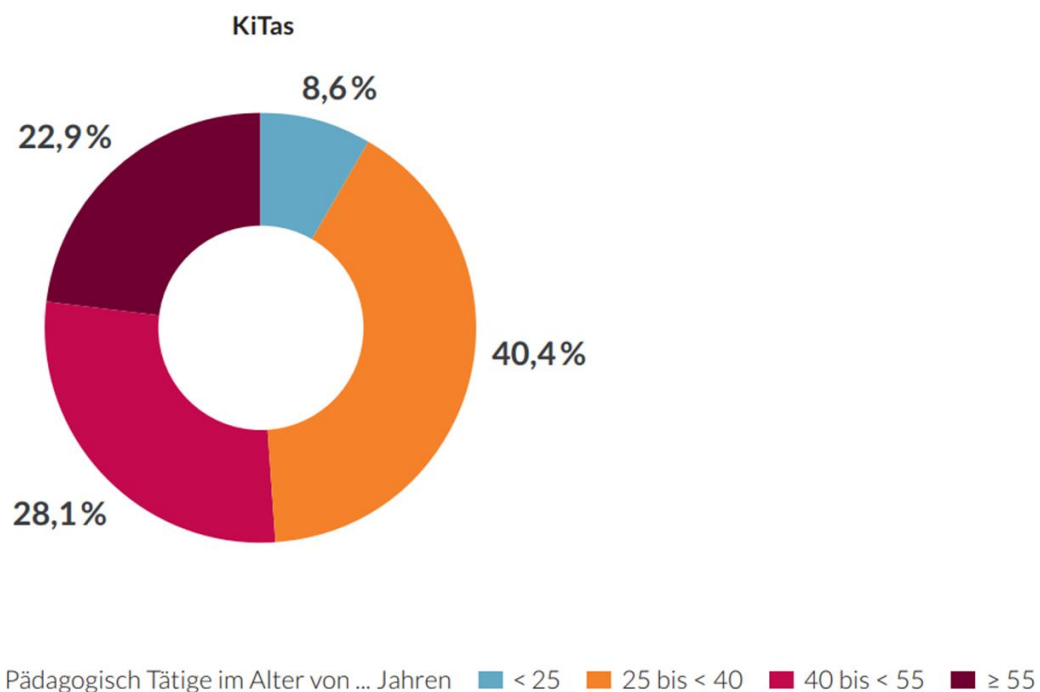
- nach der 3. regionalen Bevölkerungsvorausberechnung des TLS werde wir in den nächsten 2 Jahren 1.000 Fachkräfte weniger benötigen
- mit der Berücksichtigung der geringen Geburtenzahl 2023 sind es sogar 1.250
 - 2024: - 542 Fachkräfte
 - 2025: - 722 Fachkräfte

ALLIANZ FÜR EINEN BESSEREN PERSONALSCHÜSSEL

Demografische Entwicklung in Thüringen mit Blick auf Kinderzahlen und Vorausberechnung der Kindertagesbetreuung

Pädagogisches Personal | TH 01.03.2021

Altersstruktur in KiTas, Kindertagespflege und Horten | Tab. 42oh; 42h; 128



ALLIANZ FÜR EINEN BESSEREN PERSONALSCHÜSSEL

Demografische Entwicklung in Thüringen mit Blick auf Kinderzahlen und Vorausberechnung der Kindertagesbetreuung

- Die Vorausberechnung der Erwerbstätigen und die hohe Quote der pädagogischen Fachkräfte im Alter von 55 Jahren und älter zeigt, dass der Fachkräftebedarf in Thüringen nicht sinken wird.
- Es gilt Lösungen zu schaffen, die aktuell extremen Auswirkungen auf den Fachkräftebedarf auszugleichen und den Fachkräften, die mit viel Engagement derzeit den Betrieb der Thüringer Kindergärten sichern, faire Arbeitsbedingungen zu bieten.

Demografische Entwicklung in Thüringen mit Blick auf Kinderzahlen und Vorausberechnung der Kindertagesbetreuung

- ...und die Qualität der Thüringer Kindergärten zu verbessern.

ALLIANZ FÜR EINEN BESSEREN PERSONALSCHÜSSEL

Demografische Entwicklung in Thüringen mit Blick auf Kinderzahlen und Vorausberechnung der Kindertagesbetreuung



Astrid Exel
(Referentin Kindergarten DRK LV Thüringen)