

Der Personal-Kind-Schlüssel in Kindertageseinrichtungen im bundesweiten Vergleich

Vortrag im Rahmen der Infoveranstaltung KiTas Thüringen

digital, 11.04.2024

Die Arbeitsstelle Kinder- und Jugendhilfestatistik ist ein vom BMFSFJ und dem MKJFGFI NRW gefördertes Forschungsprojekt im Forschungsverbund DJI/TU Dortmund an der Technischen Universität Dortmund.

Forschungsverbund



Deutsches Jugendinstitut
Technische Universität Dortmund

Dr. Christiane
Meiner-Teubner

Arbeitsstelle Kinder- und
Jugendhilfestatistik

Forschungsverbund
DJI/TU Dortmund



Gliederung

- Aktuelle Personal-Kind-Schlüssel im bundesweiten Vergleich
- Entwicklung der Personal-Kind-Schlüssel innerhalb des letzten Jahrzehnts
- Verbesserungen der Personal-Kind-Schlüssel im bundesweiten Vergleich
- Zusammenfassung und Fazit

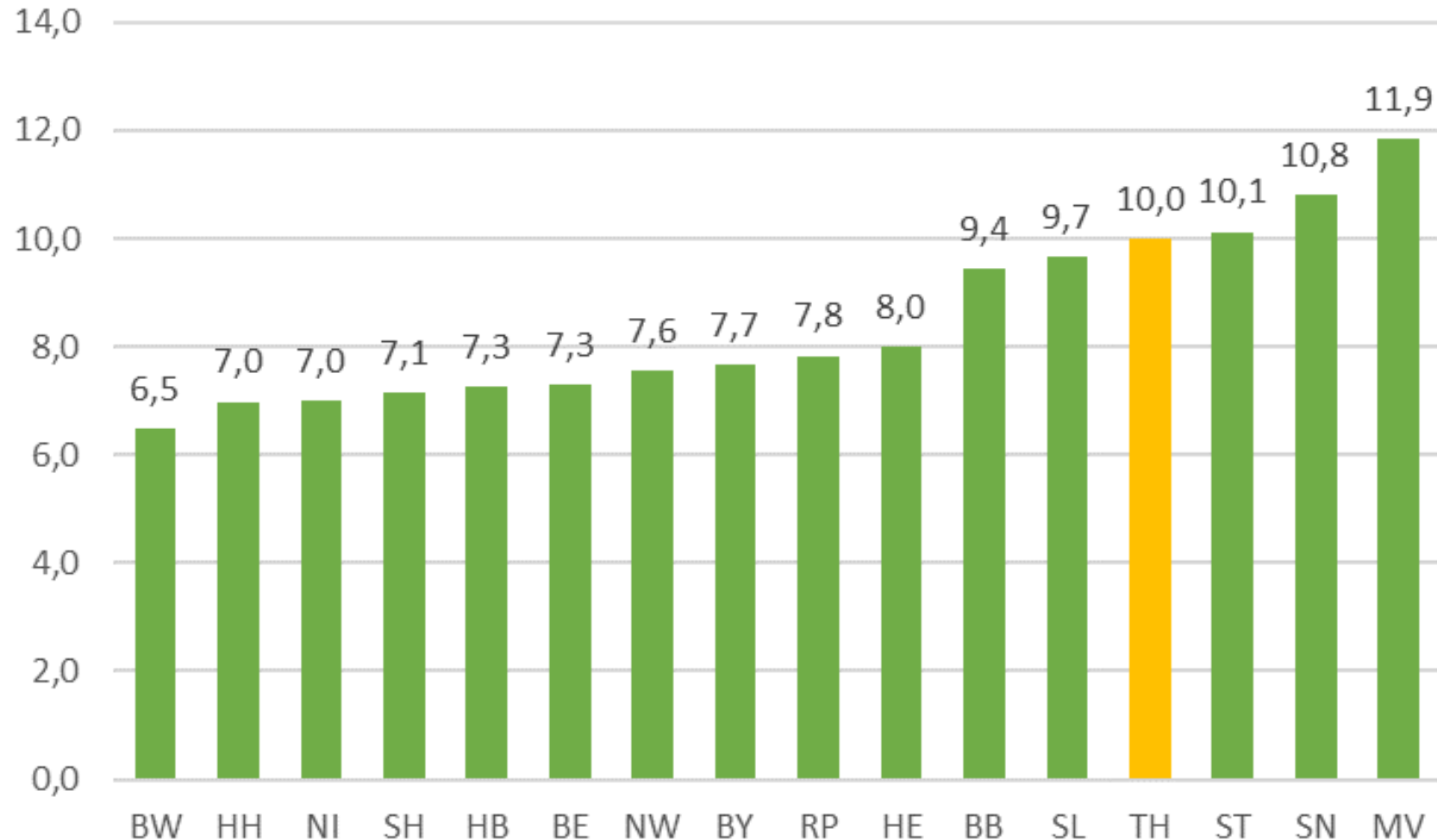
Personal-Kind-Schlüssel in Gruppen für unter 3-jährige Kinder (U3-Gruppen) im Jahr 2022



Thüringen deutlich unter dem Bundesmittel von 4,0

Nur Sachsen, Sachsen-Anhalt und Mecklenburg-Vorpommern mit noch schlechteren PKS

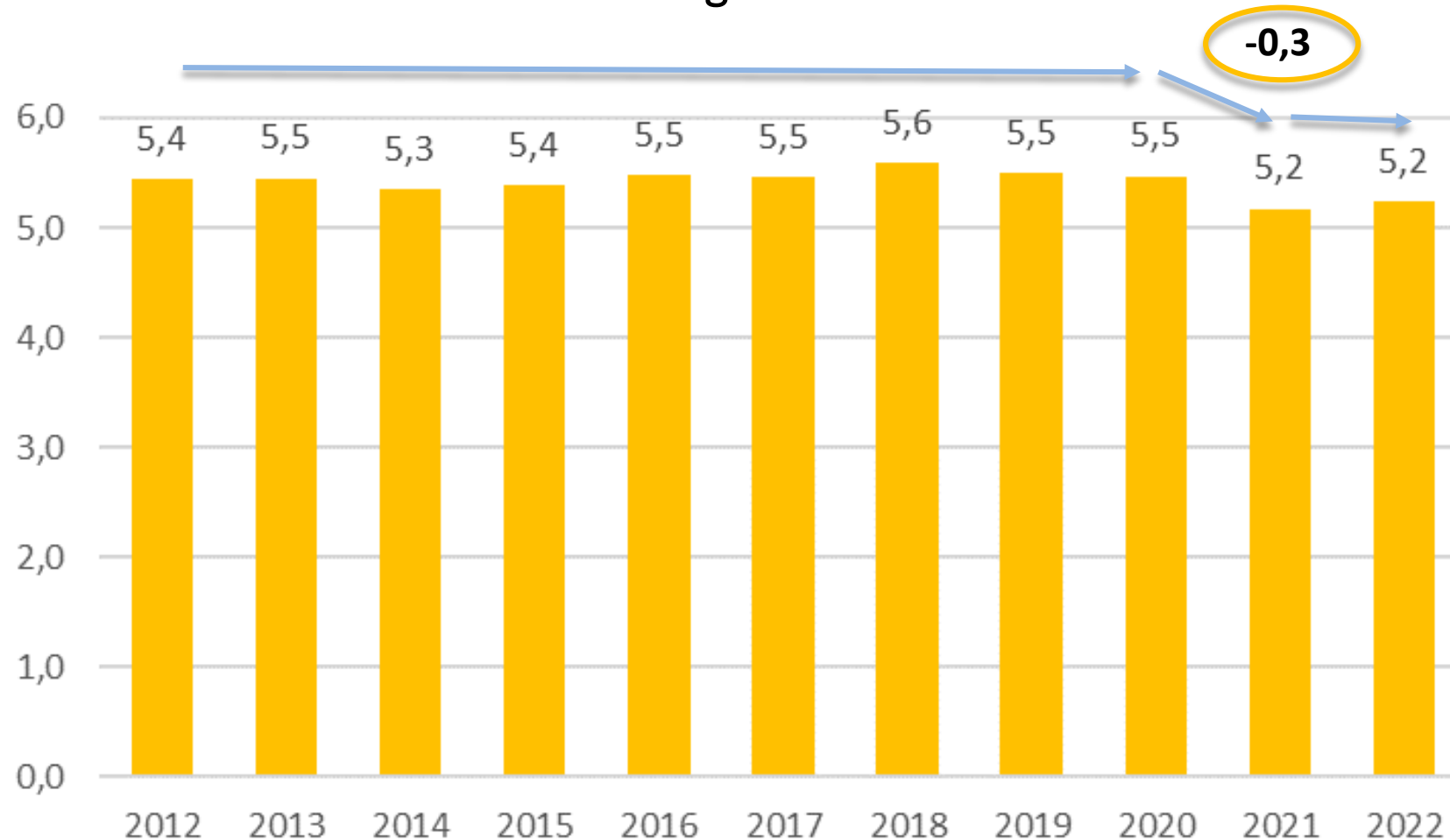
Personal-Kind-Schlüssel in Gruppen für ab 3 Jahren bis zum Schuleintritt (Ü3-Gruppen) im Jahr 2022



Thüringen deutlich unter dem Bundesmittel von 7,8

Nur Sachsen und Mecklenburg-Vorpommern mit erkennbar schlechteren PKS

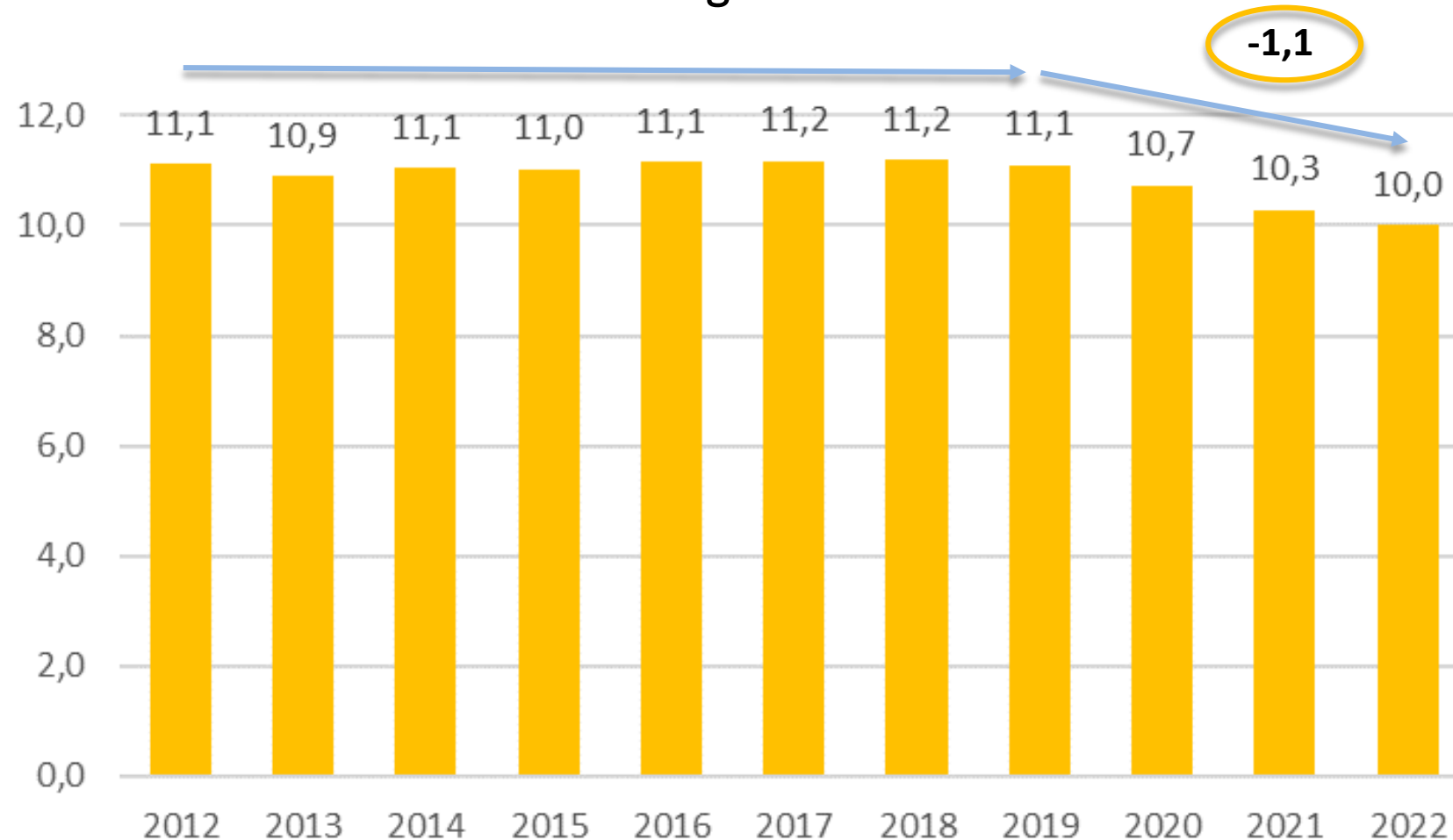
Entwicklung des Personal-Kind-Schlüssels in U3-Gruppen zwischen 2012 und 2022 in Thüringen



Verbesserung der PKS nur zwischen 2020 und 2021

Vorher nahezu konstante PKS

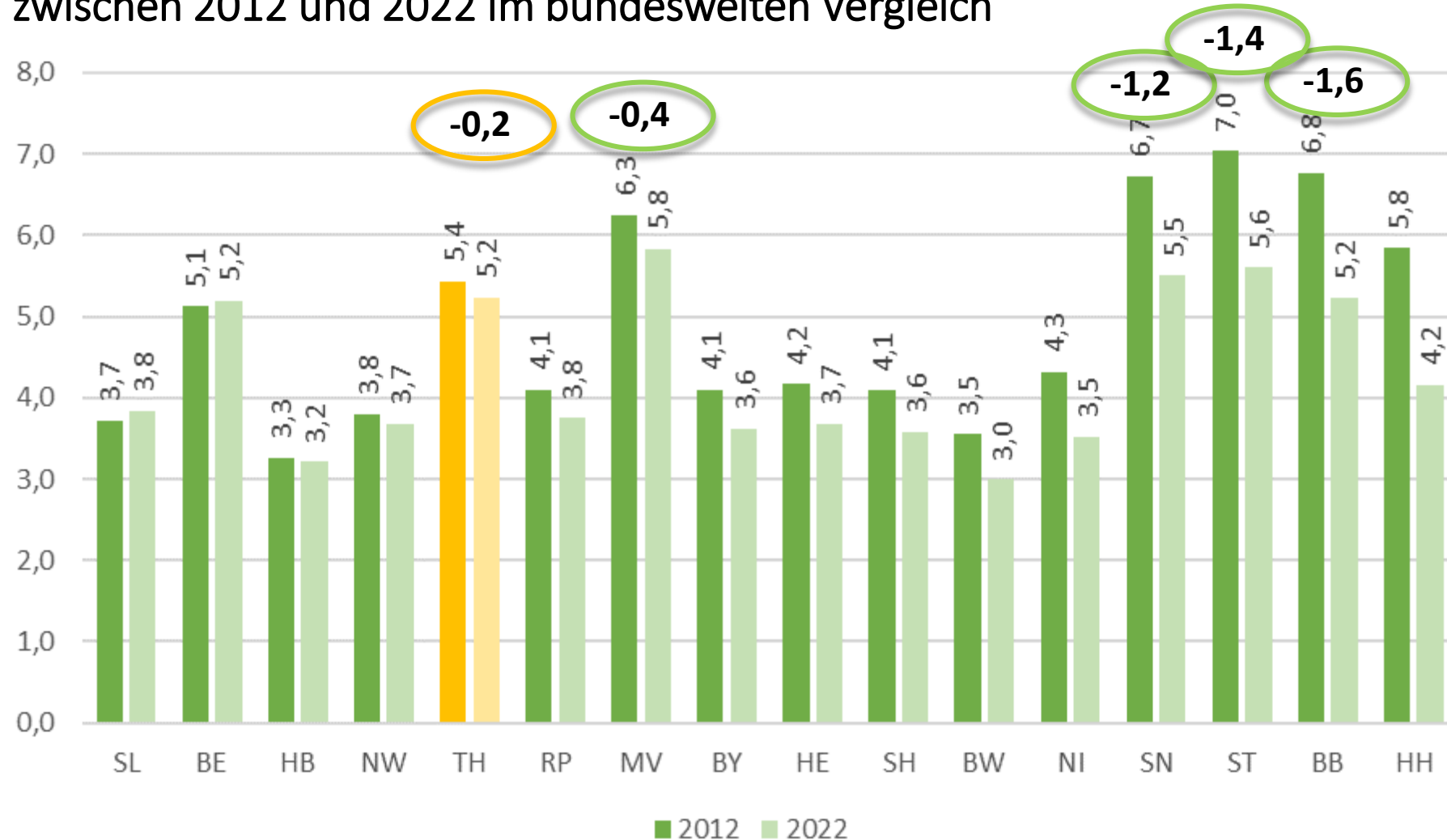
Entwicklung des Personal-Kind-Schlüssels in Ü3-Gruppen zwischen 2012 und 2022 in Thüringen



**Kontinuierlich hohe
Verbesserung der
PKS seit 2019**

**Vorher keine
Veränderungen
erkennbar**

Entwicklung des Personal-Kind-Schlüssels in U3-Gruppen zwischen 2012 und 2022 im bundesweiten Vergleich

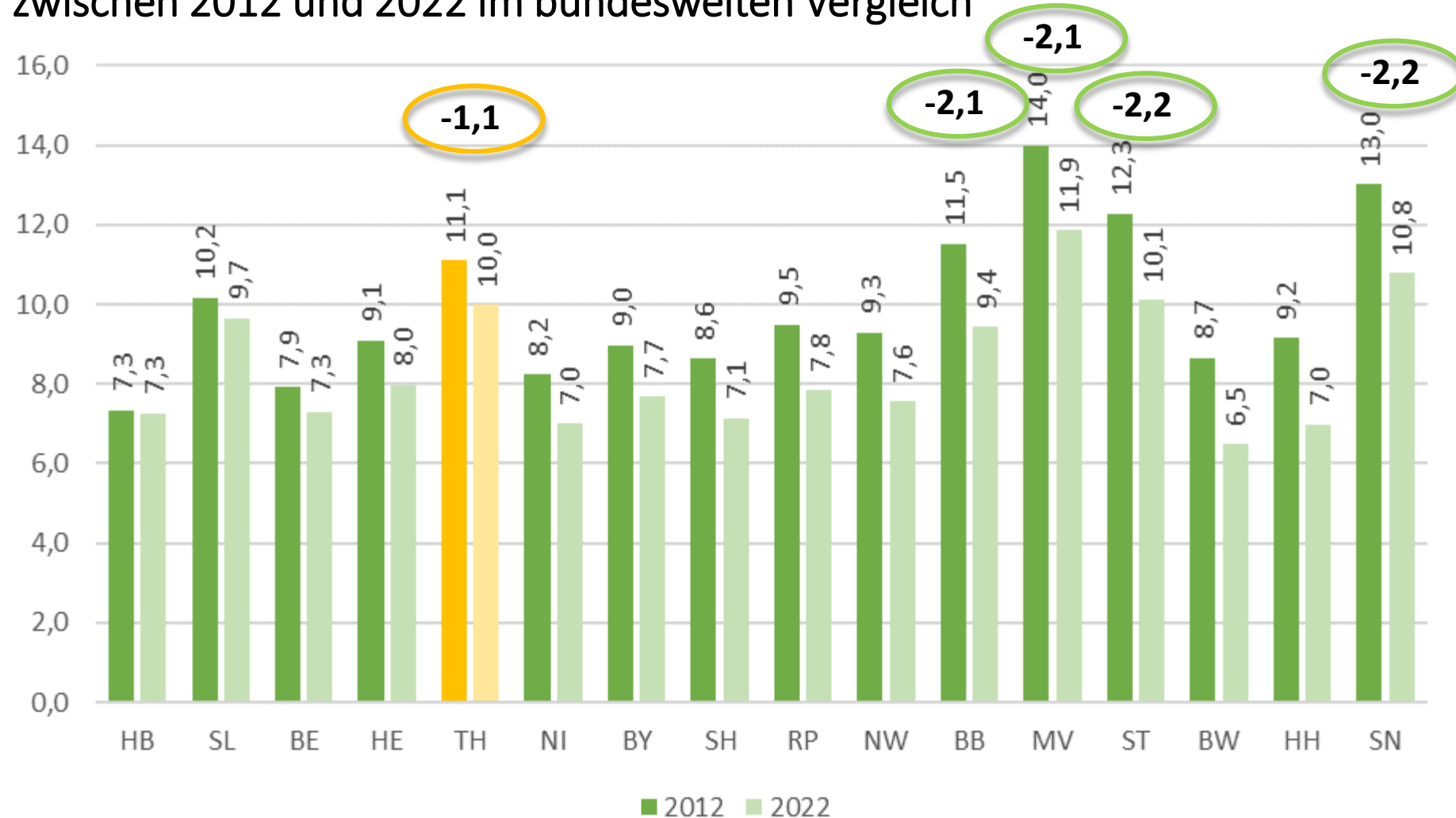


Deutlich geringere Verbesserungen als im bundesweiten Mittel

Geringste Verbesserungen im Vergleich der ostdeutschen Flächenländer

Quelle: Forschungsdatenzentrum der Statistischen Ämter des Bundes und der Länder, Statistik der Kinder- und Jugendhilfe, Kinder und tätige Personen in Tageseinrichtungen, verschied. Jahrgänge, Berechnungen der AKJStat

Entwicklung des Personal-Kind-Schlüssels in Ü3-Gruppen zwischen 2012 und 2022 im bundesweiten Vergleich



Deutlich geringere Verbesserungen als im bundesweiten Mittel

Geringste Verbesserungen im Vergleich der ostdeutschen Flächenländer

Zusammenfassung und Fazit

- In Thüringen ist eine Person für 1,5 mehr unter 3-Jährige bzw. für mehr als 2 ab 3-jährige Kinder zuständig als im Bundesmittel
- Thüringer PKS zählen zwar im Vergleich der ostdeutschen Flächenländer eher zu den besseren PKS – allerdings nur geringfügig
- Innerhalb des vergangenen Jahrzehnt gab es anfangs keinerlei Verbesserungen und erst seit 2019 sind Verbesserungen sichtbar
- Verbesserungen sind deutlich geringer als in den meisten anderen Ländern, weswegen die meisten ostdeutschen Flächenländer ihren Abstand verringern konnten und einige westdeutsche Länder ihren Abstand sogar noch vergrößern konnten

Verwendete Datensätze

Forschungsdatenzentrum der Statistischen Ämter des Bundes und der Länder, Statistik der Kinder- und Jugendhilfe, Kinder und tätige Personen in Tageseinrichtungen, 2012, <https://www.doi.org/10.21242/22541.2012.00.00.1.1.0>.

Forschungsdatenzentrum der Statistischen Ämter des Bundes und der Länder, Statistik der Kinder- und Jugendhilfe, Kinder und tätige Personen in Tageseinrichtungen, 2013, <https://www.doi.org/10.21242/22541.2013.00.00.1.1.0>.

Forschungsdatenzentrum der Statistischen Ämter des Bundes und der Länder, Statistik der Kinder- und Jugendhilfe, Kinder und tätige Personen in Tageseinrichtungen, 2014, <https://www.doi.org/10.21242/22541.2014.00.00.1.1.0>.

Forschungsdatenzentrum der Statistischen Ämter des Bundes und der Länder, Statistik der Kinder- und Jugendhilfe, Kinder und tätige Personen in Tageseinrichtungen, 2015, <https://www.doi.org/10.21242/22541.2015.00.00.1.1.0>.

Forschungsdatenzentrum der Statistischen Ämter des Bundes und der Länder, Statistik der Kinder- und Jugendhilfe, Kinder und tätige Personen in Tageseinrichtungen, 2016, <https://www.doi.org/10.21242/22541.2016.00.00.1.1.0>.

Forschungsdatenzentrum der Statistischen Ämter des Bundes und der Länder, Statistik der Kinder- und Jugendhilfe, Kinder und tätige Personen in Tageseinrichtungen, 2017, <https://www.doi.org/10.21242/22541.2017.00.00.1.1.0>.


Forschungsdatenzentrum der Statistischen Ämter des Bundes und der Länder, Statistik der Kinder- und Jugendhilfe, Kinder und tätige Personen in Tageseinrichtungen, 2018, <https://www.doi.org/10.21242/22541.2018.00.00.1.1.0>.

Forschungsdatenzentrum der Statistischen Ämter des Bundes und der Länder, Statistik der Kinder- und Jugendhilfe, Kinder und tätige Personen in Tageseinrichtungen, 2019, <https://www.doi.org/10.21242/22541.2019.00.00.1.1.0>.

Forschungsdatenzentrum der Statistischen Ämter des Bundes und der Länder, Statistik der Kinder- und Jugendhilfe, Kinder und tätige Personen in Tageseinrichtungen, 2020, <https://www.doi.org/10.21242/22541.2020.00.00.1.1.0>.

Forschungsdatenzentrum der Statistischen Ämter des Bundes und der Länder, Statistik der Kinder- und Jugendhilfe, Kinder und tätige Personen in Tageseinrichtungen, 2021, <https://www.doi.org/10.21242/22541.2021.00.00.1.1.0>.

Forschungsdatenzentrum der Statistischen Ämter des Bundes und der Länder, Statistik der Kinder- und Jugendhilfe, Kinder und tätige Personen in Tageseinrichtungen, 2022, <https://www.doi.org/10.21242/22541.2022.00.00.1.1.0>.



https://www.forschungsverbund.tu-dortmund.de/fileadmin/user_upload/AKJStat_Personal-Kind-Schluessel_in_Kitas_Korrektur_Dez2022.pdf



https://www.forschungsverbund.tu-dortmund.de/fileadmin/user_upload/ERiK-Forschungsbericht_III.pdf



Forschungsverbund



Deutsches Jugendinstitut
Technische Universität Dortmund

Kontakt:

Dr. Christiane
Meiner-Teubner

[christiane.meiner@
tu-dortmund.de](mailto:christiane.meiner@tu-dortmund.de)

Tel.: 0231/755-8188